

## App Gestopark per il cittadino

L'applicazione è utilizzabile da:

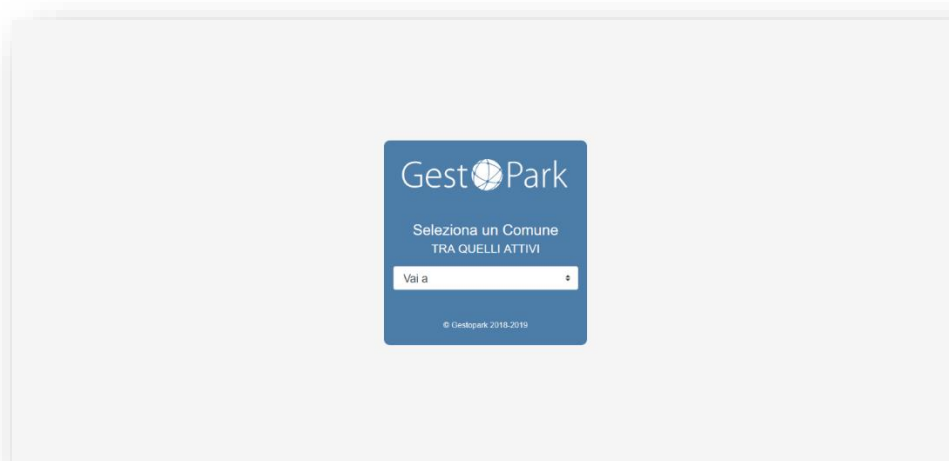
- PC Windows o Mac collegati ad internet
- Smartphone o Tablet, sia Android, sia IOS

Di seguito verranno visualizzati esempi di come appare in entrambe le versioni (desktop o mobile)

L'applicazione è raggiungibile semplicemente digitando nella ricerca **app.gestopark.it**

Dopo aver accettato la cookie policy, alla prima apertura verrà richiesto il comune per cui utilizzare i servizi, mentre per gli accessi successivi verrà automaticamente visualizzato l'ultimo comune utilizzato.

VERSIONE DESKTOP

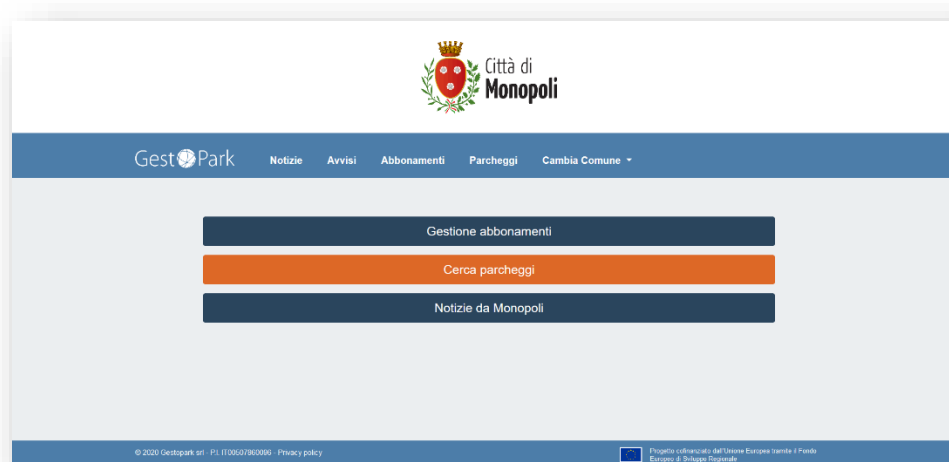


VERSIONE MOBILE



La schermata principale dell'app presenta un menu superiore ed alcuni pulsanti rapidi al centro.

VERSIONE DESKTOP



VERSIONE MOBILE



### **Sezione Notizie**

In questa sezione è possibile trovare delle notizie di carattere generale relative al territorio del Comune selezionato (se disponibili)

### **Sezione Avvisi**

In questa sezione è possibile trovare eventuali avvisi relativi ai servizi di gestione della sosta forniti da Gestopark (es. manutenzioni, variazioni ecc.)

### **Sezione Parcheggi**

In questa sezione è possibile visualizzare i parcheggi disponibili nel comune selezionato. Se è abilitato l'uso della posizione corrente sul dispositivo utilizzato per la visualizzazione, viene indicata la distanza del parcheggio rispetto alla propria posizione.

E' possibile visualizzare la posizione del parcheggio selezionato sulla mappa

E' possibile lanciare la navigazione guidata verso quel parcheggio utilizzando l'applicazione Google MAPS®

### **Cambia Comune**

Questa voce permette di passare agli altri Comuni che aderiscono al servizio. L'accesso predefinito all'app avviene sull'ultimo Comune visualizzato.

### **Sezione Abbonamenti**

In questa sezione è possibile gestire il rinnovo dei propri abbonamenti alla sosta e visualizzare informazioni relative agli stessi. L'utilizzo è condizionato alla registrazione ed all'accesso mediante utente e password.

La registrazione è possibile solamente per utenti che abbiano un abbonamento attivo ed abbiano fornito il proprio indirizzo email agli uffici Gestopark.

## Processo di registrazione

Dopo aver selezionato il menu Abbonamenti o il pulsante Gestisci abbonamenti si accede alla pagina di login. Premere sulla voce “Clicca qui per registrarti”

VERSIONE DESKTOP

VERSIONE MOBILE

Accesso  
PER GLI UTENTI REGISTRATI  
EMAIL  
PASSWORD  
 RICORDAMI SU QUESTO DISPOSITIVO  
ENTRA

Non sei ancora iscritto al servizio?  
Clicca qui per registrarti

ENTRA

Password dimenticata? Clicca qui

Non sei ancora iscritto al servizio?  
Clicca qui per registrarti

Compilare tutti i campi richiesti:

- E-mail fornita all’ufficio Gestopark
- password (minimo 8 caratteri, un numero ed un carattere speciale)
- codice fiscale

Al termine premere sul pulsante “Registrami” sottostante

VERSIONE DESKTOP

VERSIONE MOBILE

Registrazione  
PER REGISTRARSI È NECESSARIO AVERE UN ABBONAMENTO PARCHEGGI GIÀ ATTIVATO PRESSO IL COMUNE DI MONOPOLI  
EMAIL  
PASSWORD  
CONFERMA PASSWORD  
OK, LA PASSWORD È SICURA.  
CODICE FISCALE

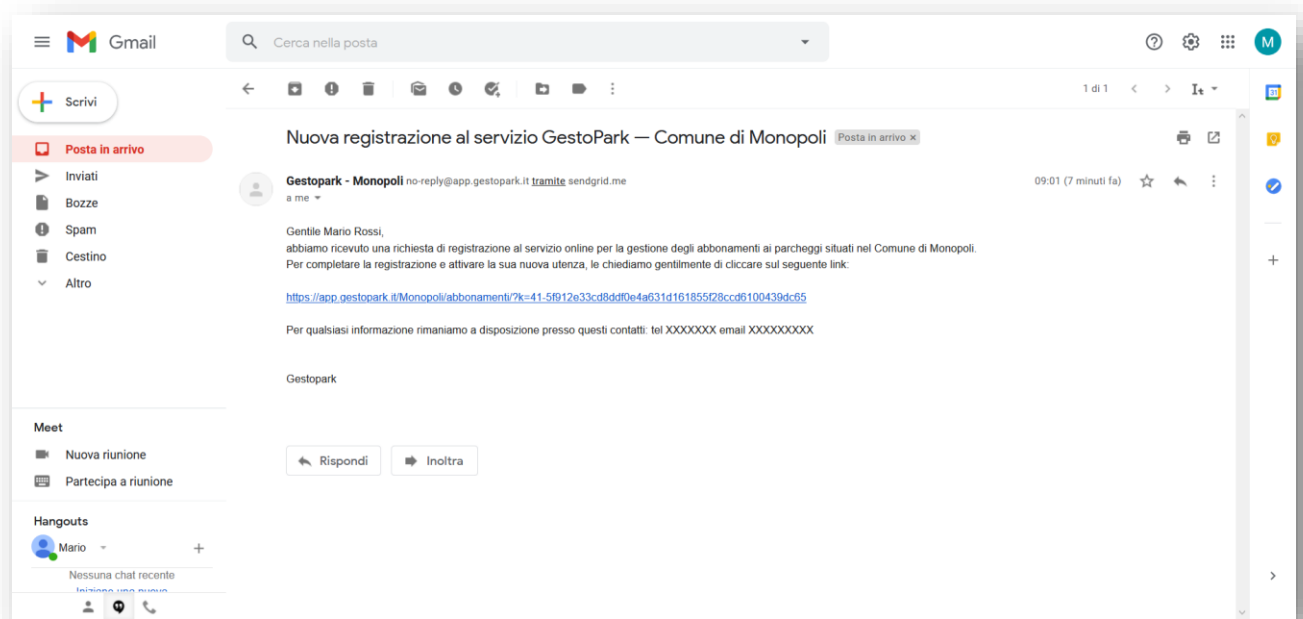
Registrazione  
PER REGISTRARSI È NECESSARIO AVERE UN ABBONAMENTO PARCHEGGI GIÀ ATTIVATO PRESSO IL COMUNE DI MONOPOLI  
EMAIL  
PASSWORD  
CONFERMA PASSWORD  
OK, LA PASSWORD È SICURA.  
CODICE FISCALE

Verrà visualizzato un messaggio di conferma, e verrà inviata una e-mail di verifica all'indirizzo indicato.



Richiesta di registrazione completata. Ti arriverà entro qualche minuto una email di verifica con il link di attivazione.

Aprire l'email ricevuta e seguire le istruzioni cliccando sul link per la verifica.



Il link riporta all'app Gestopark su cui viene visualizzato un messaggio di conferma, a questo punto il portale ha tutte le funzioni attive ed è possibile gestire i propri abbonamenti



**Utente verificato con successo.**  
Usa il tuo indirizzo email e la password scelta in fase di registrazione per accedere alla App.

**Accesso**  
PER GLI UTENTI REGISTRATI

**EMAIL**

**PASSWORD**

## Gestione abbonamenti

Fare login con email e password indicati in fase di registrazione

### VERSIONE DESKTOP

Accedi o registrati per visualizzare i tuoi abbonamenti

**Accesso**  
PER GLI UTENTI REGISTRATI

**EMAIL**  
mariorossi.monopoli2020@gmail.com

**PASSWORD**  
\*\*\*\*\*

RICORDAMI SU QUESTO DISPOSITIVO

**ENTRA**

Non sei ancora iscritto al servizio?  
Clicca qui per registrarti

Password dimenticata? Clicca qui

© 2020 Gestpark srl - P.I. IT00507860096 - Privacy policy

Progetto cofinanziato dall'Unione Europea tramite il Fondo Europeo di Sviluppo Regionale

### VERSIONE MOBILE

Accesso

PER GLI UTENTI REGISTRATI

**EMAIL**  
mariorossi.monopoli2020@gmail.com

**PASSWORD**  
\*\*\*\*\*

RICORDAMI SU QUESTO DISPOSITIVO

**ENTRA**

Password dimenticata? Clicca qui

© 2020 Gestpark srl - P.I. IT00507860096 - Privacy policy

Progetto cofinanziato dall'Unione Europea tramite il Fondo Europeo di Sviluppo Regionale

Vengono visualizzati gli abbonamenti attivi.

Con i pulsanti è possibile accedere a diverse funzioni

### VERSIONE DESKTOP

Targhe	Zona	Scadenza	Azioni
OO123II FIAT PUNTO	01/A ROSSA - 01/B GIALLA - 01/C VERDE	22/10/2020	<a href="#">SCARICA CONTRASSEGNO (PDF)</a> <a href="#">VEDI DETTAGLI</a> <a href="#">VEDI PAGAMENTI</a>

Per aggiungere altri utenti del nucleo familiare vai alla pagina Utenti

© 2020 Gestpark srl - P.I. IT00507860096 - Privacy policy

Progetto cofinanziato dall'Unione Europea tramite il Fondo Europeo di Sviluppo Regionale

### VERSIONE MOBILE

TARGHE  
OO123II  
FIAT PUNTO

ZONA  
01/A ROSSA - 01/B GIALLA - 01/C VERDE

SCADENZA  
22/10/2020

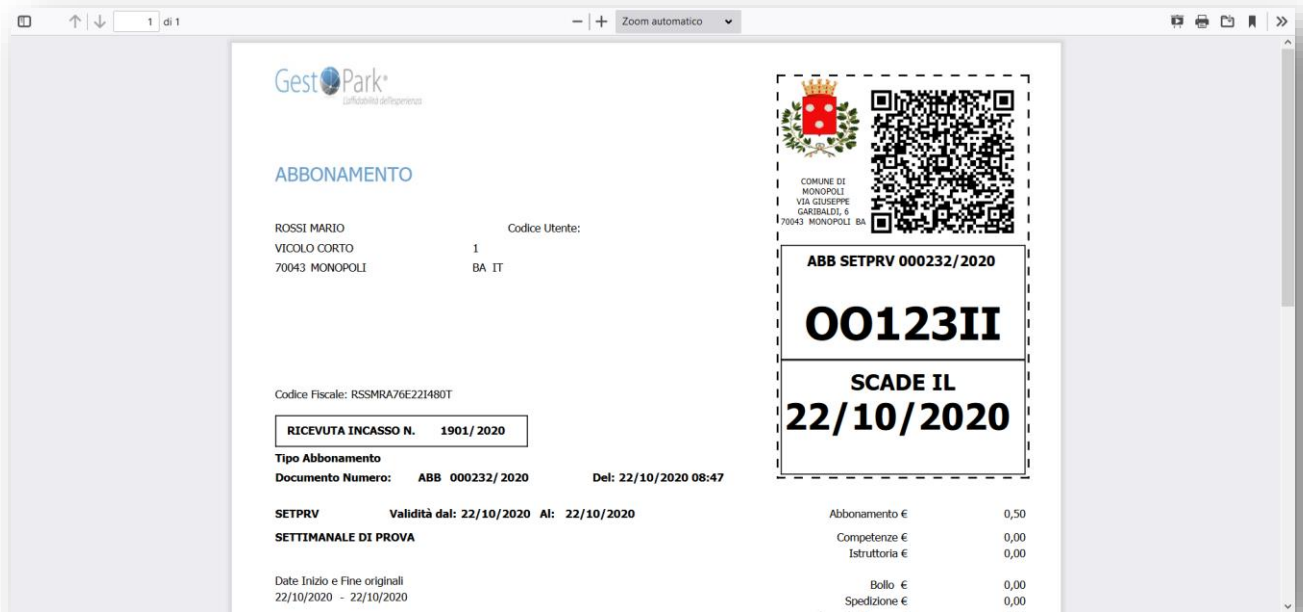
AZIONI

[VEDI DETTAGLI](#)  
[VEDI PAGAMENTI](#)

© 2020 Gestpark srl - P.I. IT00507860096 - Privacy policy

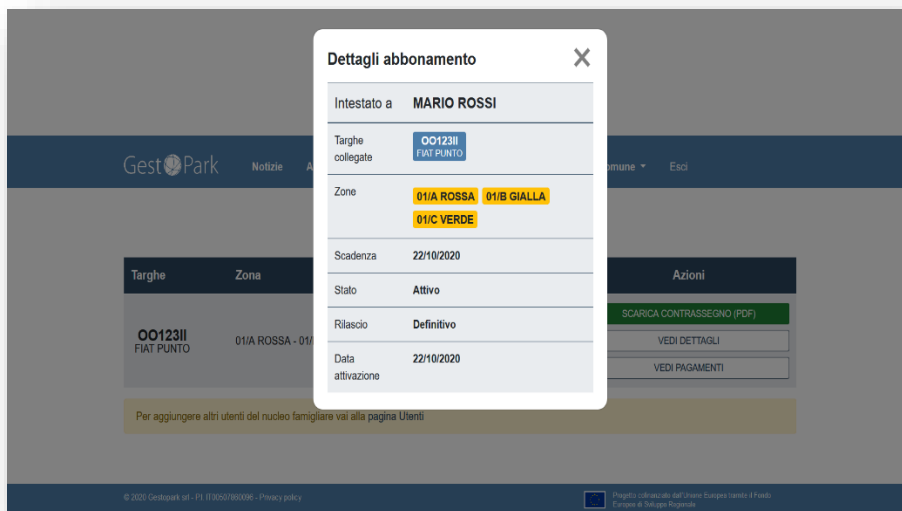
Progetto cofinanziato dall'Unione Europea tramite il Fondo Europeo di Sviluppo Regionale

Il pulsante Scarica Contrassegno (solo per la visualizzazione Web, su smartphone non è disponibile) permette di ottenere una copia del contrassegno in formato pdf, che è possibile salvare o stampare



Il pulsante Vedi Dettagli permette di ottenere ulteriori informazioni sull'abbonamento

#### VERSIONE DESKTOP

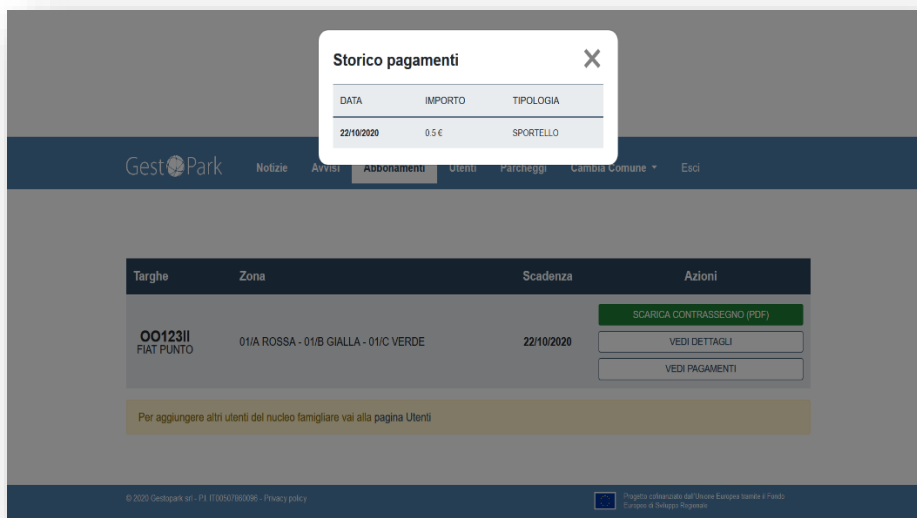


#### VERSIONE MOBILE

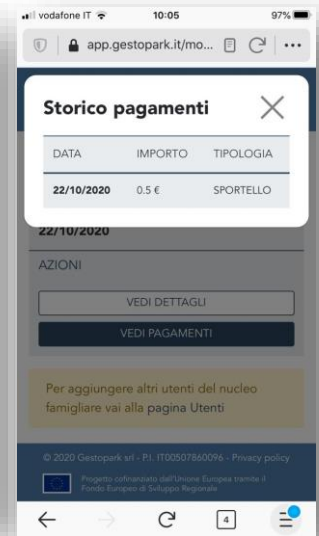


Il pulsante Vedi Pagamenti permette di ottenere informazioni sul pagamento effettuato per l'abbonamento

### VERSIONE DESKTOP



### VERSIONE MOBILE

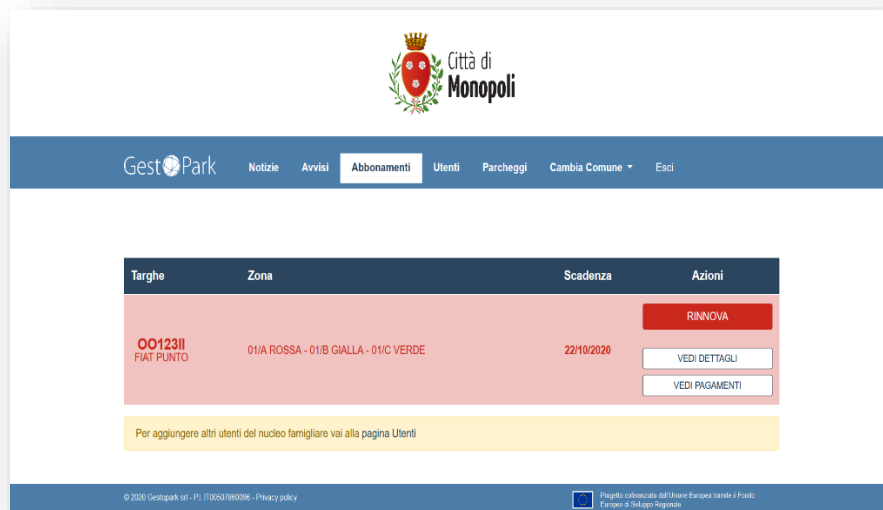




## Rinnovo dell'abbonamento

Nel caso in cui il proprio abbonamento fosse in scadenza viene visualizzato il pulsante Rinnova. Con questa funzione è possibile procedere al rinnovo dell'abbonamento in scadenza senza la necessità di recarsi presso l'ufficio Gestopark.

### VERSIONE DESKTOP



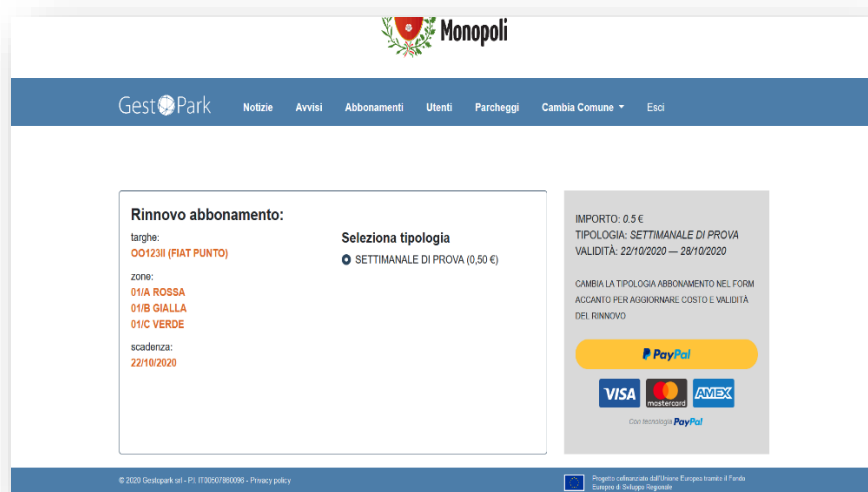
### VERSIONE MOBILE



Nella schermata del rinnovo è possibile visualizzare i dati anagrafici, per conferma, e selezionare la tipologia di rinnovo desiderata.

Il pagamento può essere effettuato

- con PayPal®, cliccando sul simbolo giallo, per chi ha già un account PayPal® attivo
- con Carta di Credito, cliccando sui simboli delle carte di credito.



Una volta completato il pagamento verrà visualizzata una conferma di avvenuto rinnovo e verrà inviata un'email di conferma all'indirizzo indicato.



GestPark

Notizie

Avvisi

Abbonamenti

Utenti

Parcheggi

Cambia Comune ▾

Esci

**Ti ringraziamo. Il tuo pagamento n. PAYID-L6RF7LI5J7662358R067823A per un importo di 0.50 euro è in attesa di conferma.**

Appena il pagamento risulterà confermato, il tuo rinnovo abbonamento sarà disponibile nell'elenco abbonamenti, dove avrai la possibilità di scaricare e stampare il PDF del contrassegno.

Alla registrazione del pagamento, ti sarà inoltre inviata una email all'indirizzo utilizzato per la registrazione a questa app.

Per qualsiasi segnalazione in merito al rinnovo puoi contattare il nostro supporto tecnico.

[Torna all'elenco abbonamenti](#)

Tornando all'elenco abbonamenti, il titolo risulterà rinnovato e sarà possibile scaricare il nuovo contrassegno



GestPark

Notizie

Avvisi

Abbonamenti

Utenti

Parcheggi

Cambia Comune ▾

Esci

Targhe	Zona	Scadenza	Azioni
<b>OO123II</b> FIAT PUNTO	01/A ROSSA - 01/B GIALLA - 01/C VERDE	10/11/2020	<a href="#">SCARICA CONTRASSEGNO (PDF)</a> <a href="#">VEDI DETTAGLI</a> <a href="#">VEDI PAGAMENTI</a>

Per aggiungere altri utenti del nucleo familiare vai alla pagina Utenti